AWECON

Awesome Concept

awecon.ru

Инструкция по сборке люстры

Eleanor

Артикул: A023/04



1 лампа
Цоколь E27

Максимальная мощность 1 лампы – 60 Вт

Номер детали	Комплектующая часть	Кол-во, шт.
1	Монтажная планка	1
2	Крепёжный винт	2
3	Потолочная чаша	1
4	Крепёжная гайка	2
5	Цепь	1
6	Основание	1
7	Рожок с патроном	1
8	Декоративный элемент	2
9	Плафон	1
10	Гайка-держатель плафона	1
11	Соединительный кронштейн в сборе	1
12	Заземляющий провод	1
13	Двухжильный провод	1
	Изолирующий колпачок	3

Монтаж и обслуживание производить при отключенном напряжении!



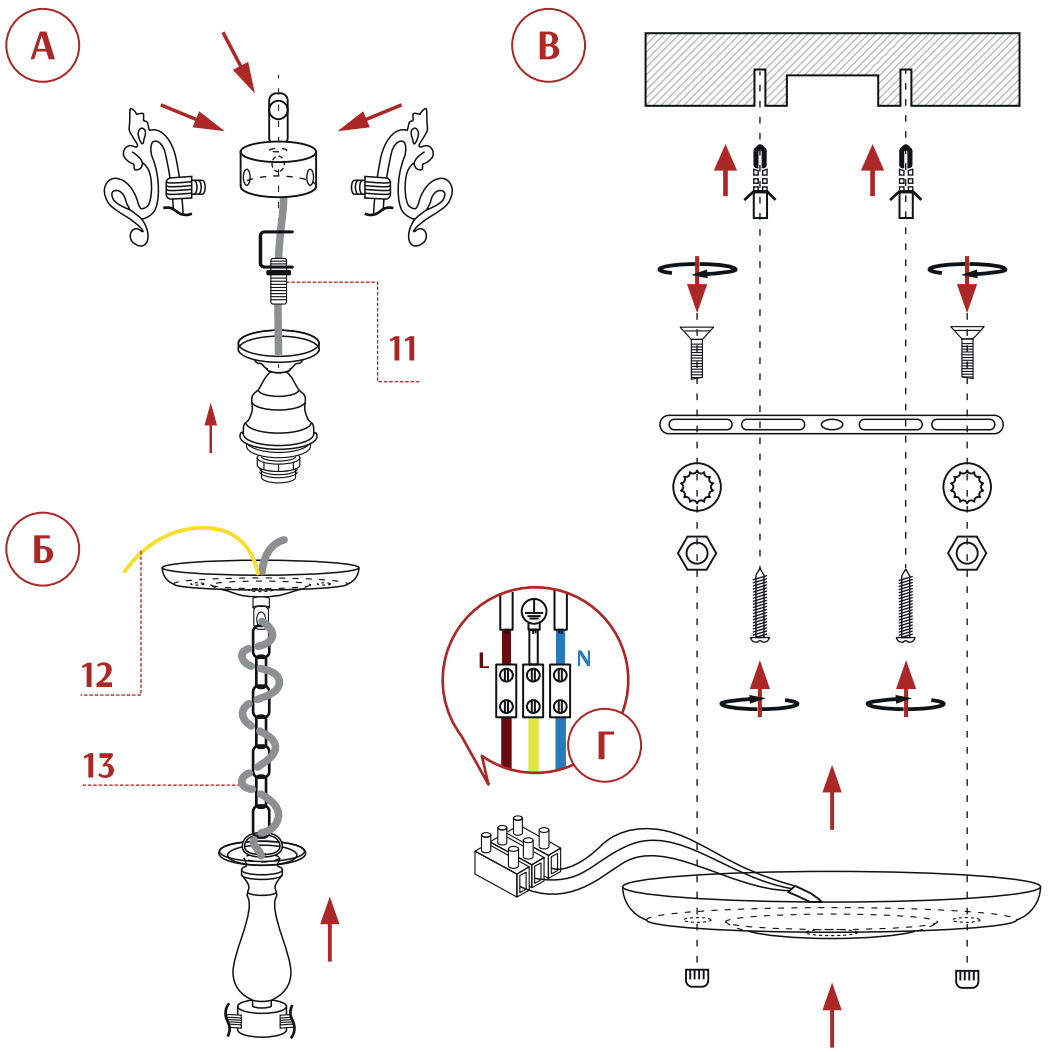

Сборку и монтаж светильника должен производить сертифицированный специалист по электромонтажу. Запрещается установка светильника на любых легкоплавких, легковоспламеняющихся и токопроводящих поверхностях.

Ⓐ На основании (6) закрепить декоративные элементы (8) с помощью гаек и шайб. Продеть двухжильный провод (13) патрона (7) через основание (6). Закрепить рожок с патроном (7) на основании (6) с помощью кронштейна (11).

Ⓑ Соединить основание (6) с потолочной чашей (3) с помощью цепи (5). На потолочной чаше (3) закрепить заземляющий провод (12). Высоту люстры можно отрегулировать путём уменьшения количества звеньев в цепи. Продеть провод патрона через звенья цепи и центральное отверстие основания (3). На рожке (7) закрепить плафон (9) с помощью гайки-держателя плафона (10).

Ⓑ На монтажной планке (1) закрепить крепёжные винты (2) с помощью гаек и шайб. Расстояние между винтами выставить равным расстоянию между крепёжными отверстиями у потолочной чаши (3). С помощью дюбелей и шурупов закрепить на потолке монтажную планку (1). Используя изолирующий колпачок соединить первый провод двухжильного провода люстры с нулевым проводом электропроводки помещения. Используя изолирующий колпачок соединить второй провод двухжильного провода люстры с проводом фазы электропроводки помещения. Заземляющий провод (12) соединить с проводом заземления электропроводки помещения (схема Г). Закрепить люстру на монтажной планке с помощью крепёжных гаек (4).

Соответствует требованиям: Технического регламента Таможенного союза ТР ТС 004/2011 «О безопасности низковольтного оборудования». ТР ЕАЭС 037/2016 «Об ограничении применения опасных веществ в изделиях электротехники и радиоэлектроники».

Производитель:
PRINCE LIGHTING CO., LTD. ZHONGSHAN.
Адрес:
NO.5, LEFUNG ROAD, HENGLAN, ZHONGSHAN, CHINA.

Поставщик:
ООО «АВЕКОН»
125362, РОССИЯ, Г. МОСКВА, ПРОЕЗД СТРОИТЕЛЬНЫЙ, Д.7А, КОРП.28, ЭТ.1 П.130.
ОГРН: 1207700336360
email: info@awecon.ru

Дата изготовления: 20.03.2023